



ТЕРРИТОРИАЛЬНЫЙ ОРГАН
ФЕДЕРАЛЬНОЙ СЛУЖБЫ
ГОСУДАРСТВЕННОЙ СТАТИСТИКИ
ПО РЕСПУБЛИКЕ САХА (ЯКУТИЯ)

Основные фонды Республики Саха (Якутия)



за 2017-2021 годы



ТЕРРИТОРИАЛЬНЫЙ ОРГАН
ФЕДЕРАЛЬНОЙ СЛУЖБЫ
ГОСУДАРСТВЕННОЙ СТАТИСТИКИ ПО
РЕСПУБЛИКЕ САХА (ЯКУТИЯ)

Основные фонды Республики Саха (Якутия) за 2017-2021 годы

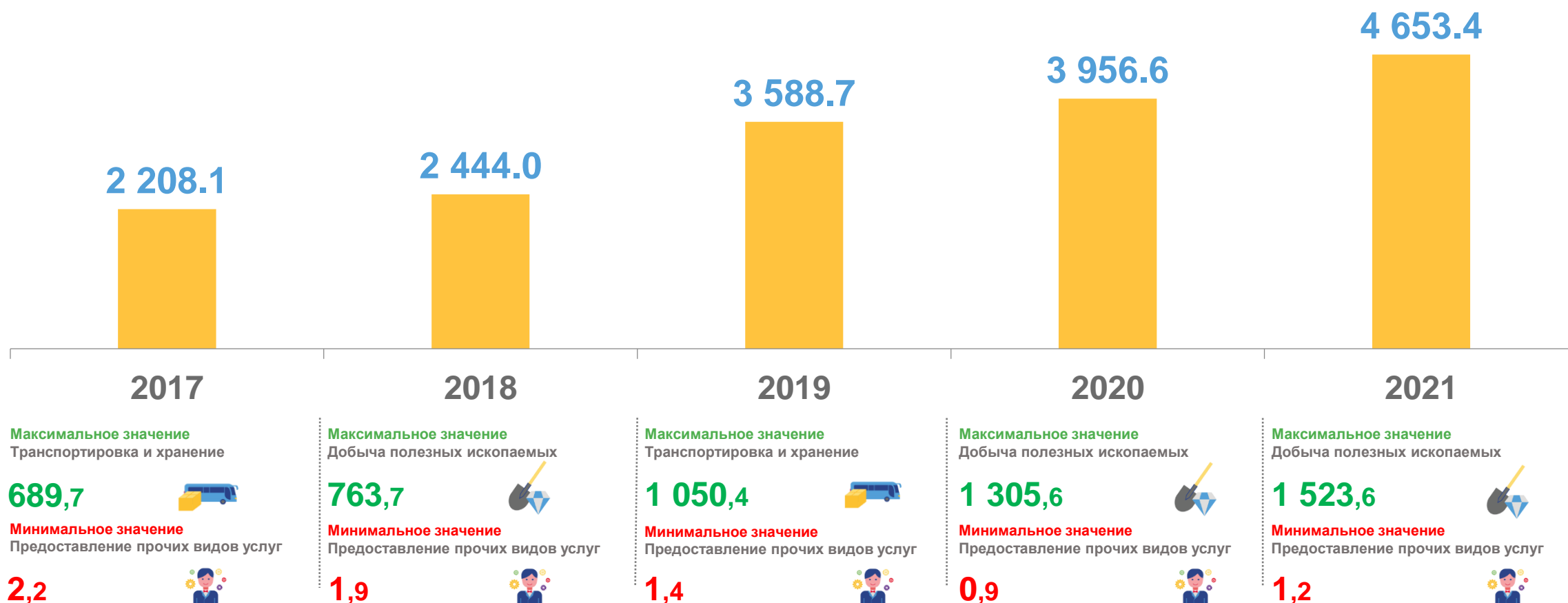
- 03 Наличие основных фондов по полной учетной стоимости на конец года
- 04 Распределение основных фондов по видам экономической деятельности
- 05 Видовая структура основных фондов на конец года
- 06 Коэффициент обновления основных фондов
- 07 Коэффициент выбытия основных фондов
- 08 Степень износа основных фондов на конец года
- 09 Ввод в действие основных фондов
- 10 Основные фонды по отдельному виду экономической деятельности – «Добыча полезных ископаемых»
- 11 Основные фонды по отдельному виду экономической деятельности – «Транспортировка и хранение»
- 12 Основные фонды по отдельному виду экономической деятельности – «Деятельность по операциям с недвижимым имуществом»
- 13 Основные фонды по отдельному виду экономической деятельности – «Обеспечение электрической энергией, газом и паром; кондиционирование воздуха»



НАЛИЧИЕ ОСНОВНЫХ ФОНДОВ ПО ПОЛНОЙ УЧЕТНОЙ СТОИМОСТИ НА КОНЕЦ ГОДА

млрд рублей

Основные фонды - произведенные активы, подлежащие использованию неоднократно или постоянно в течение длительного периода, но не менее одного года, для производства товаров, оказания рыночных и нерыночных услуг, для управленческих нужд либо для предоставления другим организациям за плату во временное владение и пользование или во временное пользование.



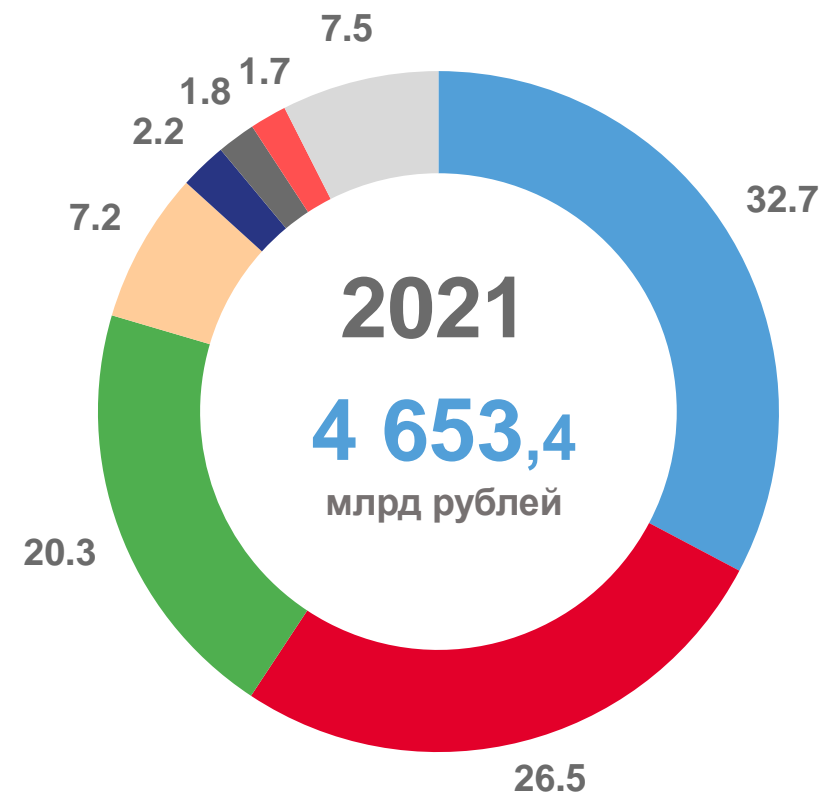
Полная учетная стоимость – стоимость основных фондов в ценах, в которых они учитываются при постановке на учет. Равна сумме учитываемых в бухгалтерском учете организаций остаточной балансовой стоимости основных фондов и величины накопленного износа.

РАСПРЕДЕЛЕНИЕ ОСНОВНЫХ ФОНДОВ ПО ВИДАМ ЭКОНОМИЧЕСКОЙ ДЕЯТЕЛЬНОСТИ

в процентах

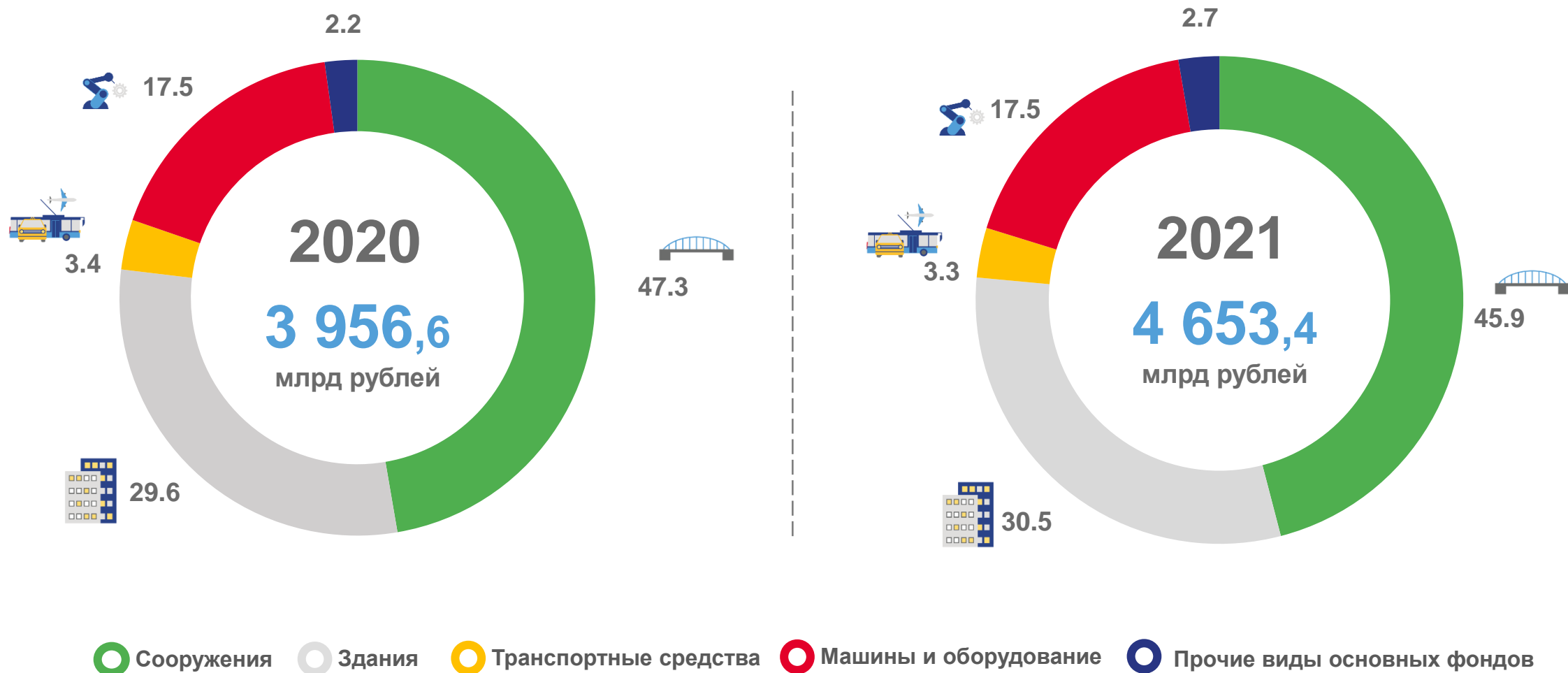


- Добыча полезных ископаемых
- Транспортировка и хранение
- Деятельность по операциям с недвижимым имуществом
- Обеспечение электрической энергией, газом и паром; кондиционирование воздуха
- Государственное управление и обеспечение военной безопасности; социальное обеспечение
- Образование
- Строительство
- Прочие виды деятельности



ВИДОВАЯ СТРУКТУРА ОСНОВНЫХ ФОНДОВ НА КОНЕЦ ГОДА

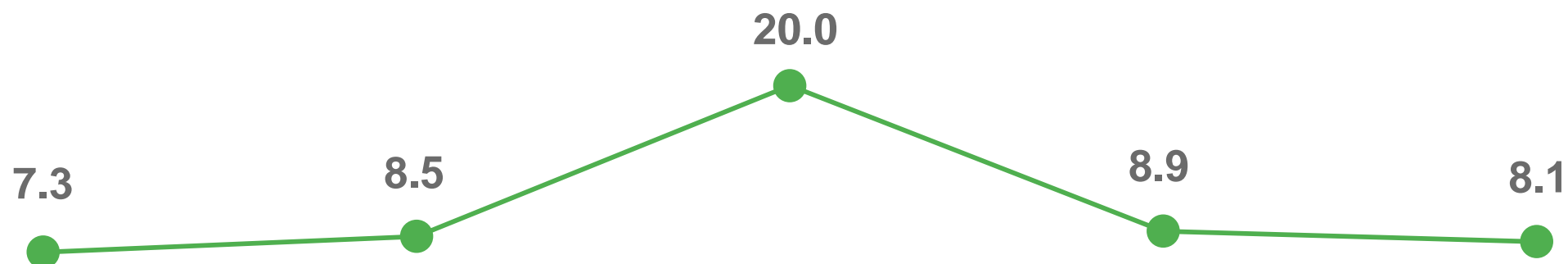
в процентах



КОЭФФИЦИЕНТ ОБНОВЛЕНИЯ ОСНОВНЫХ ФОНДОВ

в процентах

Коэффициент обновления – отношение стоимости основных фондов, приобретенных или введенных в действие в течение года, к их наличию на конец года по полной учетной стоимости, в процентах.



2017

Максимальное значение
Деятельность профессиональная, научная и техническая

23,0



Минимальное значение
Деятельность административная и сопутствующие дополнительные услуги

0,8



2018

Максимальное значение
Водоснабжение; водоотведение, организация сбора и утилизации отходов, деятельность по ликвидации загрязнений

53,2



Минимальное значение
Деятельность в области здравоохранения и социальных услуг

1,3



2019

Максимальное значение
Деятельность финансовая и страховая

64,0



Минимальное значение
Деятельность в области культуры, спорта, организации досуга и развлечений

1,6



2020

Максимальное значение
Добыча полезных ископаемых

19,5



Минимальное значение
Деятельность гостиниц и предприятий общественного питания

1,5



2021

Максимальное значение
Деятельность профессиональная, научная и техническая

28,6



Минимальное значение
Деятельность административная и сопутствующие дополнительные услуги

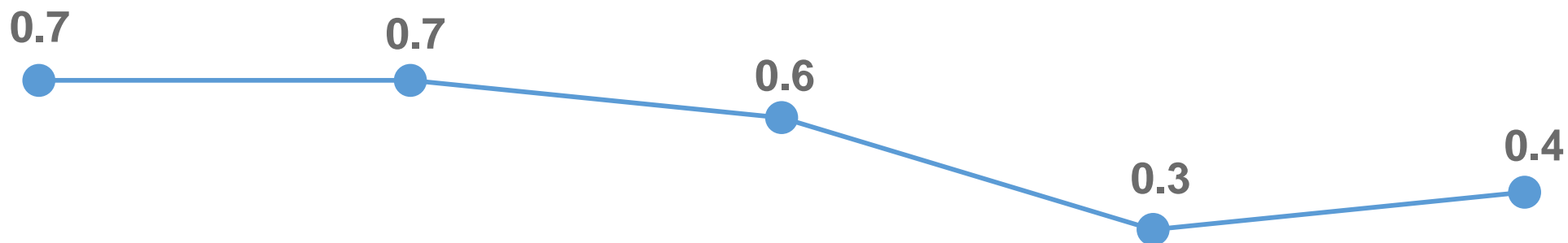
1,9



КОЭФФИЦИЕНТ ВЫБЫТИЯ ОСНОВНЫХ ФОНДОВ

в процентах

Коэффициент выбытия – отношение ликвидированных за год основных фондов к их наличию на начало года по полной учетной стоимости, в процентах.



2017

Максимальное значение
Деятельность финансовая и страховая

2,9



Минимальное значение

Обеспечение электрической энергией, газом и паром; кондиционирование воздуха

0,1



2018

Максимальное значение
Деятельность в области информации и связи

2,4



Минимальное значение

Деятельность гостиниц и предприятий общественного питания

0,01



2019

Максимальное значение
Сельское, лесное хозяйство, охота, рыболовство и рыбоводство

2,3



Минимальное значение

Деятельность административная и сопутствующие дополнительные услуги

0,02



2020

Максимальное значение
Сельское, лесное хозяйство, охота, рыболовство и рыбоводство

1,4



Минимальное значение

Деятельность гостиниц и предприятий общественного питания

0,01



2021

Максимальное значение
Строительство

3,0



Минимальное значение

Деятельность гостиниц и предприятий общественного питания

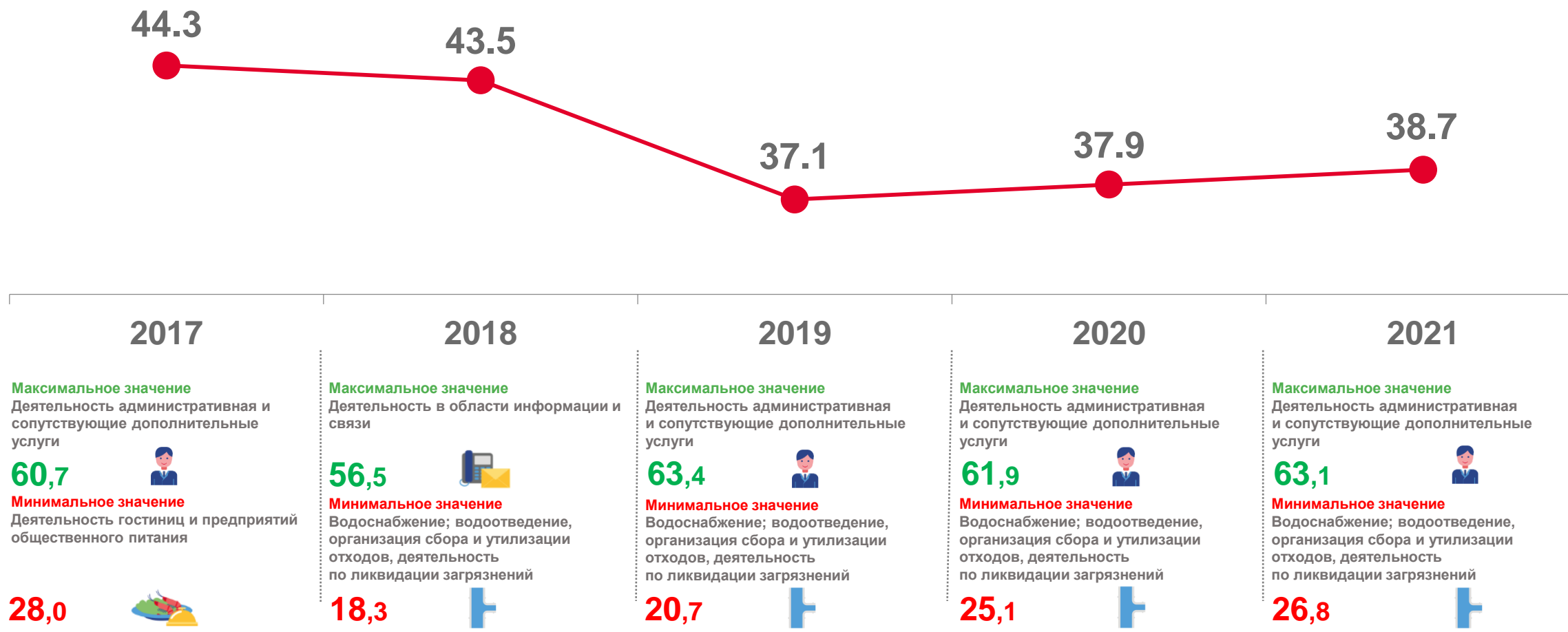
0,02



СТЕПЕНЬ ИЗНОСА ОСНОВНЫХ ФОНДОВ НА КОНЕЦ ГОДА

в процентах

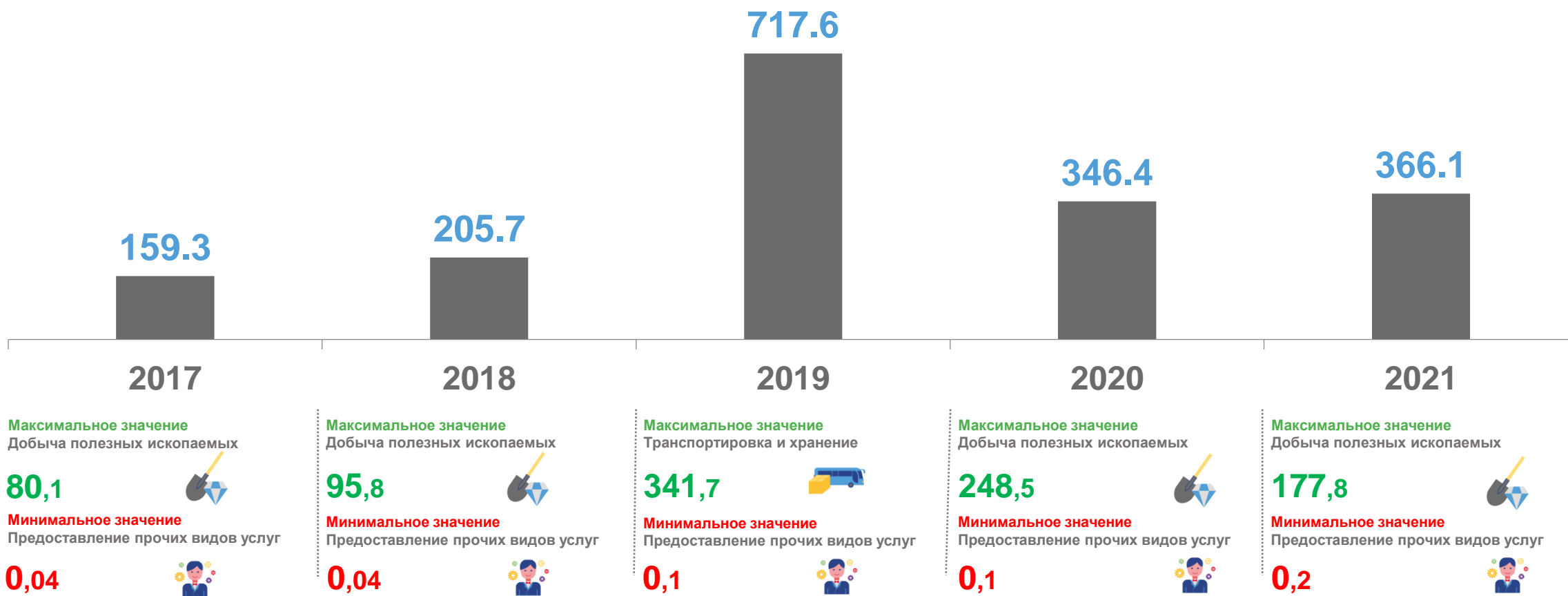
Степень износа основных фондов – отношение накопленного к определенной дате износа имеющихся основных фондов (разницы их полной и остаточной балансовой стоимости) к полной учетной стоимости этих основных фондов на ту же дату, в процентах



ВВОД В ДЕЙСТВИЕ ОСНОВНЫХ ФОНДОВ

млрд рублей

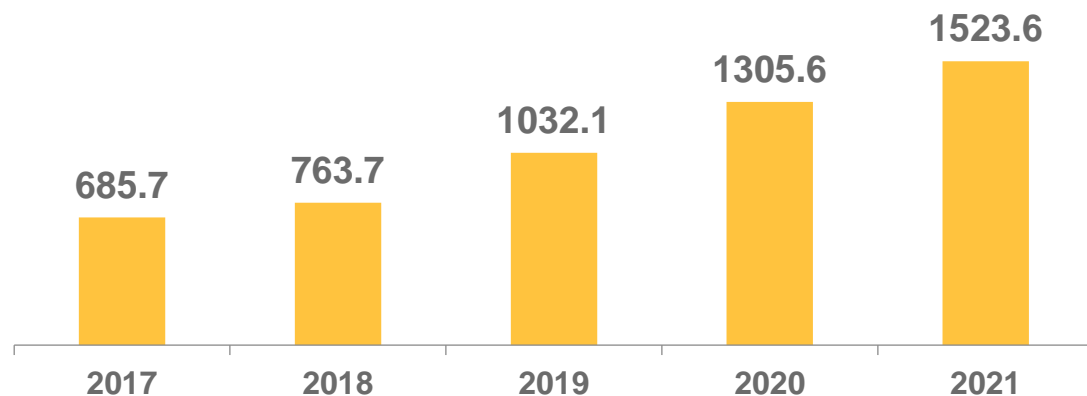
Ввод в действие основных фондов – стоимость законченных строительством и принятых в эксплуатацию в установленном порядке объектов строительства: зданий, сооружений, пусковых комплексов, их очередей, а также оборудования, инструмента, инвентаря, многолетних насаждений, рабочего и продуктивного скота.



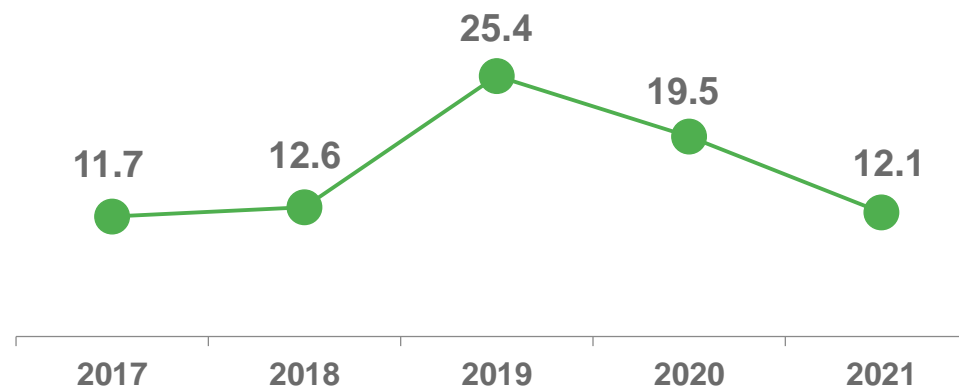


ОСНОВНЫЕ ФОНДЫ ПО ОТДЕЛЬНОМУ ВИДУ ЭКОНОМИЧЕСКОЙ ДЕЯТЕЛЬНОСТИ – «ДОБЫЧА ПОЛЕЗНЫХ ИСКОПАЕМЫХ»

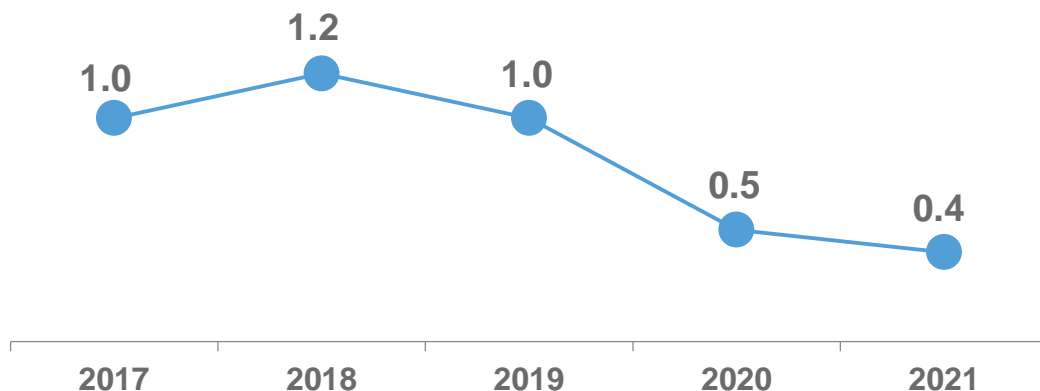
Наличие основных фондов по полной учетной стоимости на конец года, млрд рублей



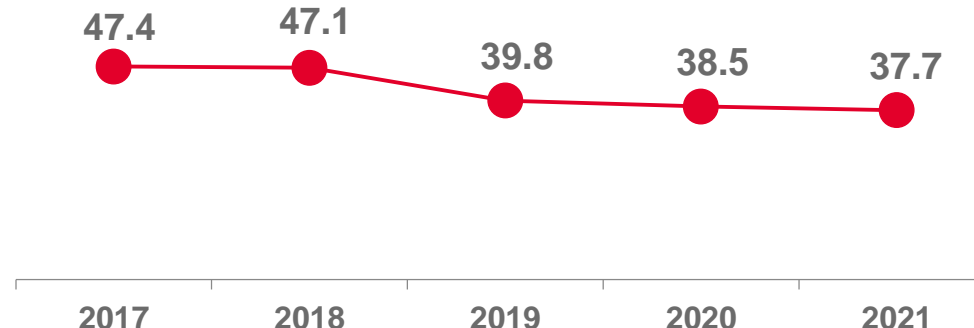
Коэффициент обновления, в %



Коэффициент выбытия, в %



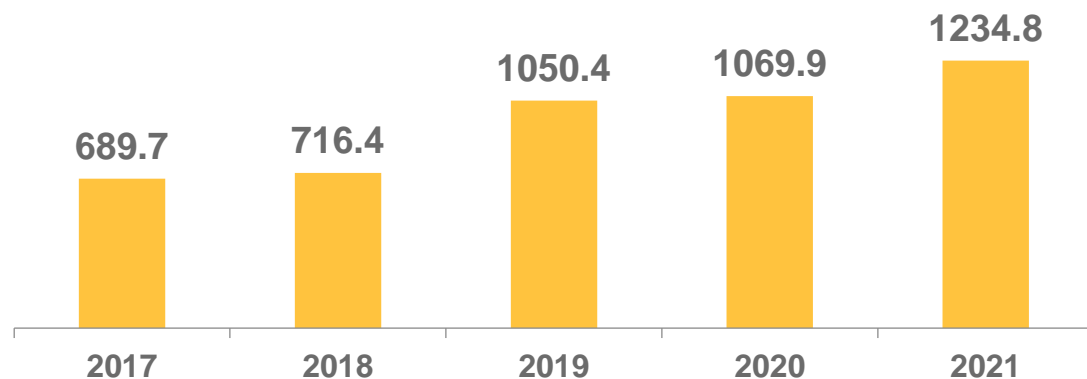
Степень износа, в %



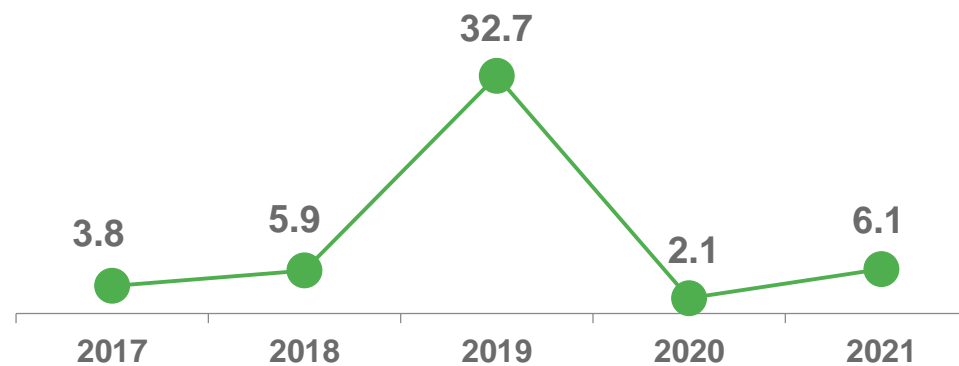


ОСНОВНЫЕ ФОНДЫ ПО ОТДЕЛЬНОМУ ВИДУ ЭКОНОМИЧЕСКОЙ ДЕЯТЕЛЬНОСТИ – «ТРАНСПОРТИРОВКА И ХРАНЕНИЕ»

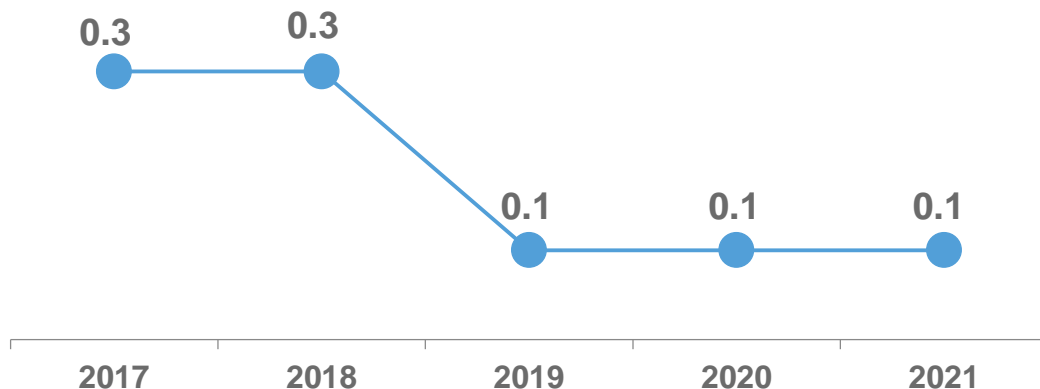
Наличие основных фондов по полной учетной стоимости на конец года, млрд рублей



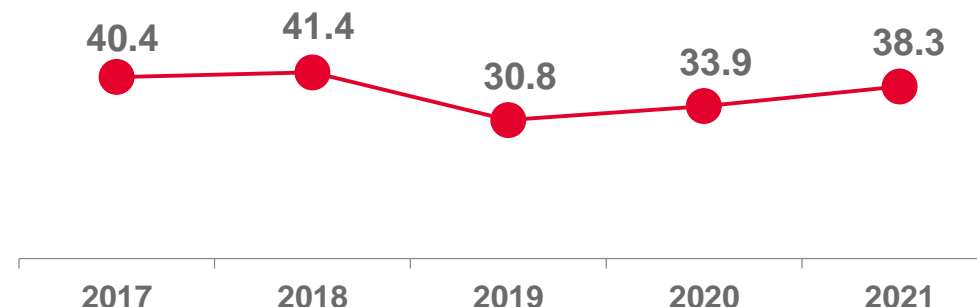
Коэффициент обновления, в %



Коэффициент выбытия, в %



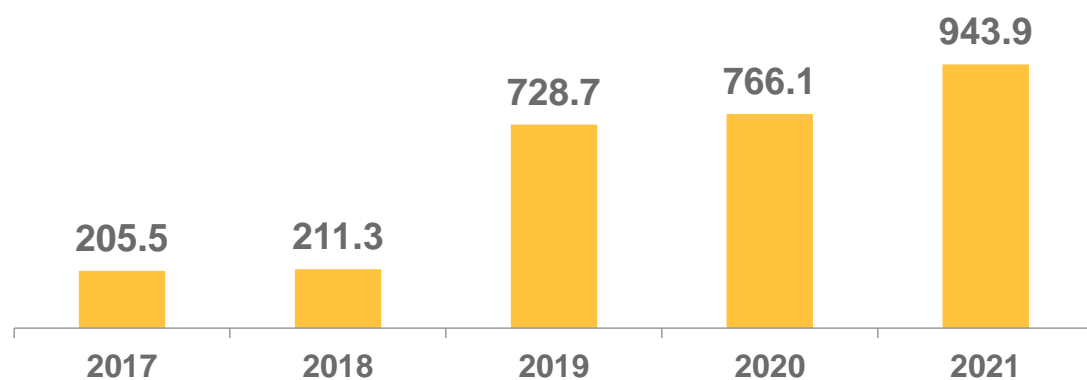
Степень износа, в %



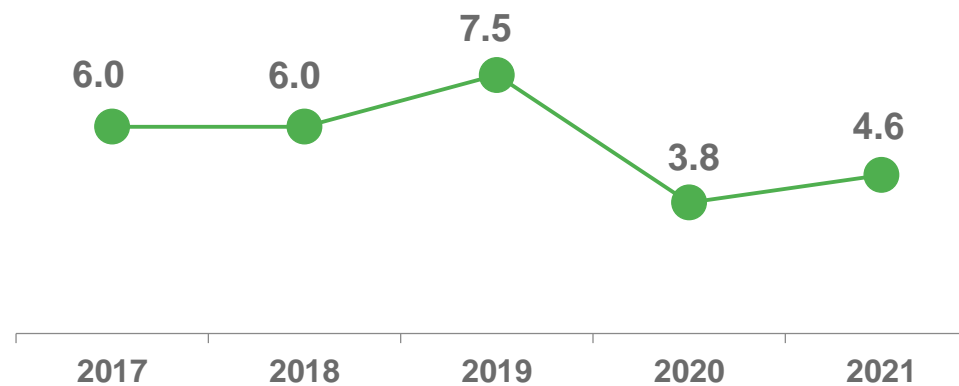


ОСНОВНЫЕ ФОНДЫ ПО ОТДЕЛЬНОМУ ВИДУ ЭКОНОМИЧЕСКОЙ ДЕЯТЕЛЬНОСТИ – «ДЕЯТЕЛЬНОСТЬ ПО ОПЕРАЦИЯМ С НЕДВИЖИМЫМ ИМУЩЕСТВОМ»

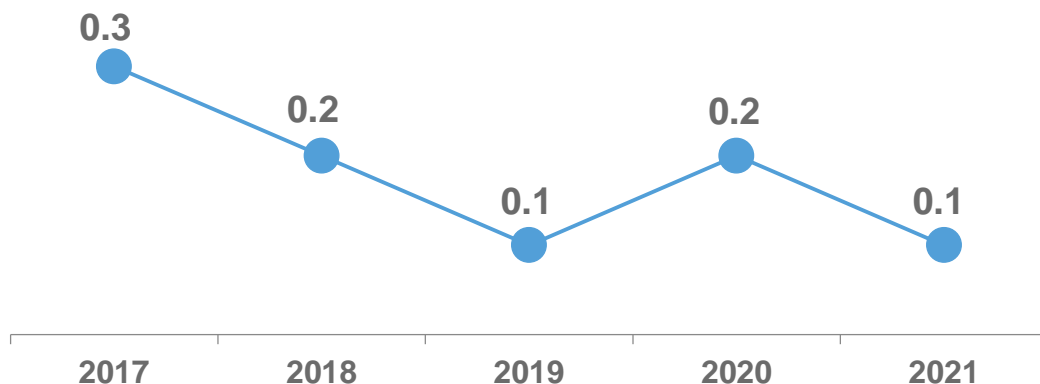
Наличие основных фондов по полной учетной стоимости на конец года, млрд рублей



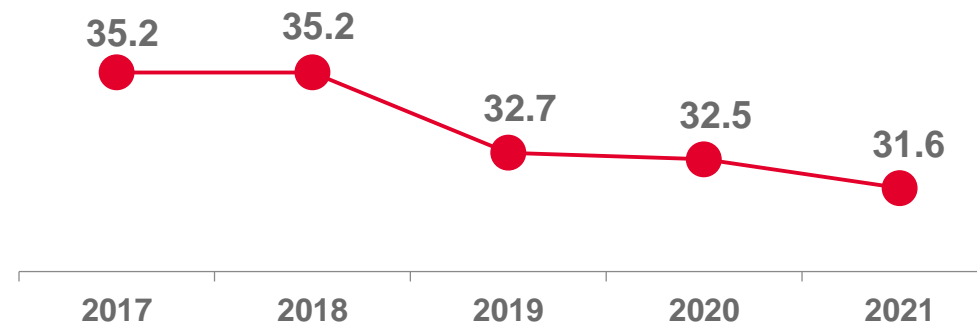
Коэффициент обновления, в %



Коэффициент выбытия, в %



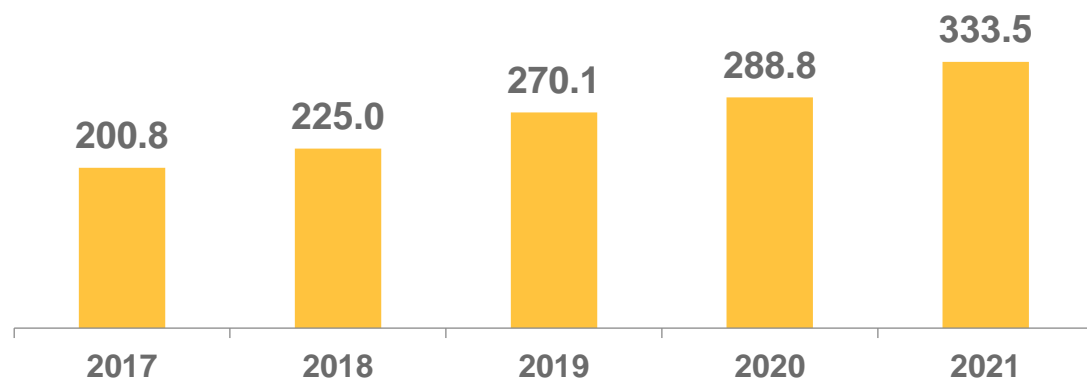
Степень износа, в %



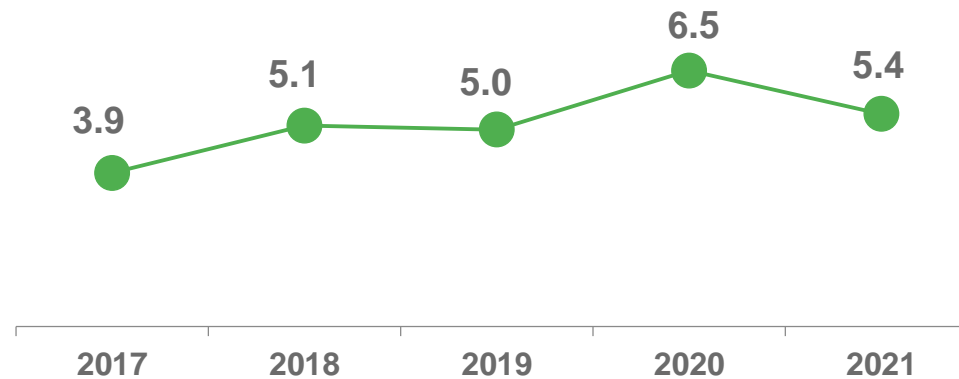


ОСНОВНЫЕ ФОНДЫ ПО ОТДЕЛЬНОМУ ВИДУ ЭКОНОМИЧЕСКОЙ ДЕЯТЕЛЬНОСТИ – «ОБЕСПЕЧЕНИЕ ЭЛЕКТРИЧЕСКОЙ ЭНЕРГИЕЙ, ГАЗОМ И ПАРОМ; КОНДИЦИОНИРОВАНИЕ ВОЗДУХА»

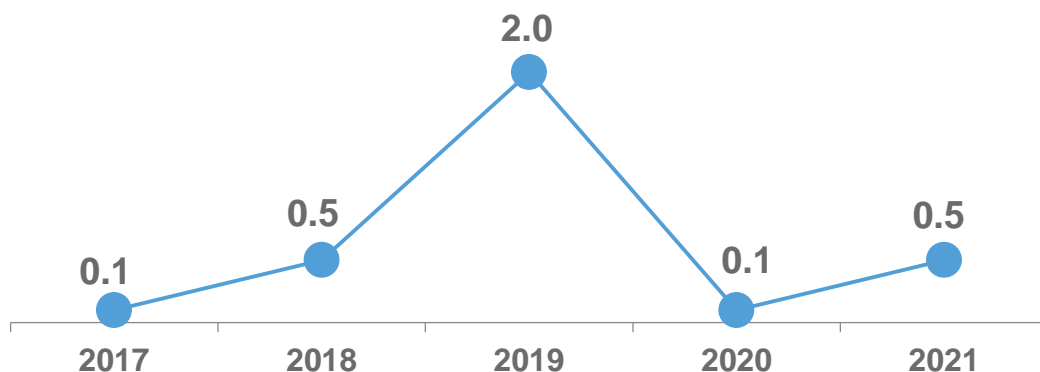
Наличие основных фондов по полной учетной стоимости на конец года, млрд рублей



Коэффициент обновления, в %



Коэффициент выбытия, в %



Степень износа, в %

